

## Ford Focus 08/2018



Bitte benutzen Sie nur ein Kunststoff-Werkzeug!  
Obere Verkleidung anheben  
Oberes Blech einschieben



Please use only plastic tools!  
Lift upper cover  
Insert upper metal plate



Linkes Blech einschieben



Insert left metal plate



Innerhalb des Handschuhfaches die beiliegende Schraube ins Blech eindrehen




Mount enclosed screw into metal plate within glove box




Änderungen vorbehalten Subject to change

## Ford Focus 08/2018




 Veuillez n'utiliser qu'un outil de matière plastique  
Soulevez la couverture supérieure  
Insérez la tôle supérieure

 Use sólo herramientas de plástico!  
Levante el revestimiento alto

Introduzca la chapa superior



 Insérez la gauche tôle

 Introduzca la chapa izquierda



 Vissez la vis jointe à l'intérieure de la boîte à gants dans la tôle

 Dentro de la guantera atornille el tornillo adjunto en la chapa



Nous nous réservons la possibilité de modification Salvo posibles modificaciones

**Ford Focus**  
**08/2018**



Alleen plastic gereedschap gebruiken alstublieft!

Bovenste bekleding optillen  
Bovenste plaat er tussen schuiven



Proszę używać tylko narzędzi z tworzywa sztucznego.  
Gorna obudowe podnieśc  
Wsunac gorna blaszke



Linker plaat er tussen schuiven



Wsunac lewa blaszke



In het dashboardkastje de meegeleverde schroef in het metalen lip draaien



W wewnatrz schowka przykrecic zalaczona srube



Nous nous réservons la possibilité de modification Salvo posibles modificaciones